



Handi-TR 12 ans et + H EPE

Rappels minimas : 0/6

			Exécution						Temps de vol	Pénalité JA	Déplacement		Difficulté		Score			
			J1	J2	J3	J4	J5	J6	J1	J1	J1	J2	J1	J2				
1	2004	GABRIEL Jérôme OLYMPIC GARENNOIS TRAMPOLINE LA GARENNE- COLOMBES		P1	13.50						12.660	0.0	9.50		2.3		25.550	
													0.0	9.4	9.6	2.3	2.3	25.300
													0.0	9.65		2.3		25.550
													0.0	9.6	9.7	2.3	2.3	12.660
								12.660	0.1									
								12.660	0.1					38.210				




4	2016	GONTHIER Timothee LEVALLOIS SPORTING CLUB TRAMPOLINE SPORTS ACROBATIQUES LEVALLOIS		Exécution						Temps de vol	Pénalité JA	Déplacement		Difficulté		Pénalité difficulté	Score
				J1	J2	J3	J4	J5	J6	J1	J1	J1	J2	J1	J2	J1	Score
										J1	J1	J1	J2	J1	J2	J1	
				P1			17.70		0.0		9.80		0.4		0.0	27.900	
									0.0	9.8	9.8	0.4	0.4	0.0	27.900	37.250	
				P2			16.90		0.0		10.00		0.4		0.0		27.300
									0.0	10.0	10.0	0.4	0.4	0.0	27.300		
									9.350							9.350	
									9.350							9.350	

5	2016	WOITERSKI Stanislas TRAMPOLINE CLUB COURBEVOIE COURBEVOIE		Exécution						Temps de vol	Pénalité JA	Déplacement		Difficulté		Pénalité difficulté	Score
				J1	J2	J3	J4	J5	J6	J1	J1	J1	J2	J1	J2	J1	Score
										J1	J1	J1	J2	J1	J2	J1	
				P1			14.80		0.0		9.65		0.6		0.0	26.500	
									0.0	9.5	9.8	0.6	0.6	0.0	25.050	36.470	
				P2			16.20		0.0		9.70		0.6		0.0		26.500
									0.0	9.7	9.7	0.6	0.6	0.0	26.500		
									9.970							9.970	
									9.970							9.970	

Validé le 17/12/2023 à 11:27

Federale 9-10 ans Homme TRI EPE


Rappels minimas : 0/1.8


			Exécution						Temps de vol	Pénalité JA	Déplacement		Difficulté		Score	
			J1	J2	J3	J4	J5	J6			J1	J2	J1	J2		
1	2015	MARGERIN GRUNENWALD Florent ACRO TRAMP SEVRAN 93 SEVRAN		P1	16.90					11.555 11.555	0.0 0.0	9.90		0.9		27.700 27.700 27.700 11.555
				P2	16.60							9.90		1.2		
												9.90		1.2		
												9.90		1.2		
2	2014	CORBANI RODRIGUES Nayan CLUB SPORTIF MUNICIPAL LE PECQ LE PECQ		P1	16.10					11.715 11.715	0.0 0.0	9.95		1.2		27.250 27.250 25.850 11.715
				P2	14.70							9.95		1.2		
												9.95		1.2		
												9.95		1.2		
3	2014	LECONTE Mathis LA POSTILLONNE TSA LONGJUMEAU LONGJUMEAU		P1	15.80					10.765 10.765	0.0 0.0	9.70		0.7		26.200 27.300 10.765
				P2	16.60							10.00		0.7		
												10.00		0.7		
												10.00		0.7		


39.255





38.965

38.065

			Exécution						Temps de vol	Pénalité JA	Déplacement		Difficulté		Score			
			J1	J2	J3	J4	J5	J6			J1	J2	J1	J2				
4	2015	GUEHOUN Raphael RED STAR CLUB CHAMPIGNY TRAMPOLINE CHAMPIGNY SUR MARNE		P1	15.00					11.485	0.0	10.00		1.5		26.500		
																		26.500
				P2	14.50							11.485	0.0	10.00		1.5		26.000
														37.985				

			Exécution						Temps de vol	Pénalité JA	Déplacement		Difficulté		Score			
			J1	J2	J3	J4	J5	J6			J1	J2	J1	J2				
5	2014	MAIGNIER Adam BOIS COLOMBES TRAMPOLINE 92 BOIS COLOMBES		P1	15.60					10.990	0.0	9.85		1.0		26.450		
																		26.450
				P2	15.80							10.990	0.0	10.00		1.0		26.800
														37.790				




			Exécution						Temps de vol	Pénalité JA	Déplacement		Difficulté		Score			
			J1	J2	J3	J4	J5	J6			J1	J2	J1	J2				
6	2015	OIRDOBRO GERAUD Martin LEVALLOIS SPORTING CLUB TRAMPOLINE SPORTS ACROBATIQUES LEVALLOIS		P1	15.20					11.760	0.0	10.00		0.7		25.900		
																		25.900
				P2	14.60							11.760	0.0	9.65		1.6		25.850
														37.660				

			Exécution						Temps de vol	Pénalité JA	Déplacement		Difficulté		Score			
			J1	J2	J3	J4	J5	J6			J1	J2	J1	J2				
7	2014	CROS Quentin CLUB SPORTIF MUNICIPAL LE PECQ LE PECQ		P1	15.10							0.0	9.70		1.1		25.900	36.840
											0.0	9.7	9.7	1.1	1.1	25.900		
				P2	14.80							0.0	9.70		1.1		25.600	
											0.0	9.7	9.7	1.1	1.1	25.600		
									10.940	0.1				10.940				
									10.940	0.1								
			Exécution						Temps de vol	Pénalité JA	Déplacement		Difficulté		Score			
			J1	J2	J3	J4	J5	J6			J1	J2	J1	J2				
8	2015	HAMANI VAREJKA Luca ACRO TRAMP SEVRAN 93 SEVRAN		P1	15.70							0.0	9.60		0.4		25.700	35.660
											0.0	9.6	9.6	0.4	0.4	25.700		
				P2	15.00							0.0	9.15		0.4		24.550	
											0.0	9.1	9.2	0.4	0.4	24.550		
									9.960	0.1				9.960				
									9.960	0.1								

Validé le 17/12/2023 à 11:25

Federale 15-16 ans Femme TRI EPE


Rappels minimas : 0/5.8

			Exécution						Temps de vol	Pénalité JA	Déplacement		Difficulté		Pénalité difficulté	Score	
			J1	J2	J3	J4	J5	J6			J1	J2	J1	J2			J1
1	2008	PASQUIER Cyanne BOIS COLOMBES TRAMPOLINE 92 BOIS COLOMBES		P1	15.70						0.0	9.50		3.7		0.0	28.900
											0.0	9.5	9.5	3.7	3.7	0.0	28.900
				P2	14.30						0.0	9.20		3.7		0.0	27.200
											0.0	9.2	9.2	3.7	3.7	0.0	27.200
															14.465		
								14.465	0.0						14.465		
2	2009	CARTIER Elina ALBONAISE GYMNASTIQUE DE FRANCONVILLE FRANCONVILLE		P1	13.00						0.0	8.15		2.8		0.0	23.950
											0.0	8.1	8.2	2.8	2.8	0.0	23.950
				P2	15.00						0.0	9.70		3.5		0.0	28.200
											0.0	9.7	9.7	3.5	3.5	0.0	28.200
															13.915		
								13.915	0.1						13.915		
3	2009	BUCHET Louise SCA 2000 EVRY EVRY		P1	15.20						0.0	9.75		2.8		0.0	27.750
											0.0	9.8	9.7	2.8	2.8	0.0	27.750
				P2	14.70						0.0	9.75		3.2		0.0	27.650
											0.0	9.8	9.7	3.2	3.2	0.0	27.650
															14.195		
								14.195	0.2						14.195		


43.365

42.115


41.945

4	2009	VAL Clelia BOIS COLOMBES TRAMPOLINE 92 BOIS COLOMBES		Exécution						Temps de vol	Pénalité JA	Déplacement		Difficulté		Pénalité difficulté	Score	
				J1	J2	J3	J4	J5	J6	J1	J1	J1	J2	J1	J2	J1	26.550	
										J1	J1	J1	J2	J1	J2	J1	26.250	
				P1	13.10						0.0	0.0	9.2	9.1	4.0	4.0	0.0	26.250
				P2	13.40						0.0	0.0	9.1	9.0	4.1	4.1	0.0	26.550
											15.010	1.0					15.010	
											15.010	1.0						15.010


41.560

5	2008	GARIN Malhia UNION SPORTIVE DE CRETEIL GYMNASTIQUE ACROBATIQUE ET TRAMPOLINE CRETEIL		Exécution						Temps de vol	Pénalité JA	Déplacement		Difficulté		Pénalité difficulté	Score	
				J1	J2	J3	J4	J5	J6	J1	J1	J1	J2	J1	J2	J1	26.350	
										J1	J1	J1	J2	J1	J2	J1	26.350	
				P1	15.50						0.0	0.0	9.9	10.0	0.9	0.9	0.0	26.350
				P2	1.00						0.0	0.0	0.9	0.9	0.5	0.5	0.0	2.400
											12.400	0.1					12.400	
											12.400	0.1					12.400	


38.750

6	2009	BERGER Emma UNION SPORTIVE DE CRETEIL GYMNASTIQUE ACROBATIQUE ET TRAMPOLINE CRETEIL		Exécution						Temps de vol	Pénalité JA	Déplacement		Difficulté		Pénalité difficulté	Score	
				J1	J2	J3	J4	J5	J6	J1	J1	J1	J2	J1	J2	J1	26.600	
										J1	J1	J1	J2	J1	J2	J1	26.600	
				P1	15.90						0.0	0.0	10.0	10.0	0.7	0.7	0.0	26.600
				P2	15.50						0.0	0.0	10.0	10.0	0.7	0.7	0.0	26.200
											11.340	0.2					11.340	
											11.340	0.2					11.340	

37.940


			Exécution						Temps de vol	Pénalité JA	Déplacement		Difficulté		Pénalité difficulté	Score		
			J1	J2	J3	J4	J5	J6	J1	J1	J1	J2	J1	J2	J1			
7	2009	MASSON Elona RED STAR CLUB CHAMPIGNY TRAMPOLINE CHAMPIGNY SUR MARNE		P1	14.60							0.0	10.00		1.0		0.0	25.600
											0.0	10.0	10.0	1.0	1.0	0.0	25.600	
				P2	14.10							0.0	10.00		1.0		0.0	25.100
											0.0	10.0	10.0	1.0	1.0	0.0	11.825	
								11.825	0.0									
								11.825	0.0									

37.425


			Exécution						Temps de vol	Pénalité JA	Déplacement		Difficulté		Pénalité difficulté	Score		
			J1	J2	J3	J4	J5	J6	J1	J1	J1	J2	J1	J2	J1			
8	2009	DALLA VECCHIA Sheryne UNION SPORTIVE DE CRETEIL GYMNASTIQUE ACROBATIQUE ET TRAMPOLINE CRETEIL		P1	11.00							0.0	8.80		0.4		0.0	20.200
											0.0	8.7	8.9	0.4	0.4	0.0	20.200	
				P2	10.60							0.0	8.00		0.4		2.0	17.000
											0.0	8.0	8.0	0.4	0.4	2.0	11.025	
								11.025	0.0									
								11.025	0.0									

31.225


Validé le 17/12/2023 à 14:44

			Exécution						Temps de vol	Pénalité JA	Déplacement		Difficulté		Score		
			J1	J2	J3	J4	J5	J6			J1	J2	J1	J2			
4	2011	BARREAU Lilou ALBONAISE GYMNASTIQUE DE FRANCONVILLE FRANCONVILLE		P1											28.350		
																28.350	
				P2													28.300
																	13.940
								13.940	0.1								
								13.940	0.1								


42.290


			Exécution						Temps de vol	Pénalité JA	Déplacement		Difficulté		Score		
			J1	J2	J3	J4	J5	J6			J1	J2	J1	J2			
5	2011	ZELLER Emmy TRAMPOLINE CLUB COURBEVOIE COURBEVOIE		P1												28.300	
																28.300	
				P2													25.050
																	13.675
								13.675	0.2								
								13.675	0.2								


41.975


			Exécution						Temps de vol	Pénalité JA	Déplacement		Difficulté		Score		
			J1	J2	J3	J4	J5	J6			J1	J2	J1	J2			
6	2010	PATERAKIS Lana ETOILE GYMNIQUE DE MORSANG VIRY MORSANG SUR ORGE		P1												28.250	
																13.150	
				P2													28.250
																	13.580
								13.580	0.1								
								13.580	0.1								

41.830


			Exécution						Temps de vol	Pénalité JA	Déplacement		Difficulté		Score			
			J1	J2	J3	J4	J5	J6			J1	J2	J1	J2				
7	2011	DESCHEPPER ROYER Emma UNION SPORTIVE DE CRETEIL GYMNASTIQUE ACROBATIQUE ET TRAMPOLINE CRETEIL		P1	16.00						0.0	0.0	9.6	9.6	2.8	2.8	28.400	
				P2	14.50						0.0	0.0	9.3	9.2	4.3	4.3	28.050	
												12.695	0.2					12.695
												12.695	0.2					
															41.095			

			Exécution						Temps de vol	Pénalité JA	Déplacement		Difficulté		Score			
			J1	J2	J3	J4	J5	J6			J1	J2	J1	J2				
8	2010	HÉRIN Maddy ENTENTE SPORTIVE GUYANCOURTOISE DE GYMNASTIQUE GUYANCOURT		P1	15.70						0.0	0.0	9.8	9.8	1.9	1.9	27.400	
				P2	15.70						0.0	0.0	9.9	10.0	1.9	1.9	27.550	
												13.060	0.0					13.060
												13.060	0.0					
															40.610			


			Exécution						Temps de vol	Pénalité JA	Déplacement		Difficulté		Score			
			J1	J2	J3	J4	J5	J6			J1	J2	J1	J2				
9	2011	MEURANT Juliette CLUB SPORTIF MUNICIPAL LE PECQ LE PECQ		P1	16.40						0.0	0.0	9.6	9.6	1.7	1.7	27.700	
				P2	16.70						0.0	0.0	9.9	9.9	1.7	1.7	28.300	
												12.300	0.0					12.300
												12.300	0.0					
															40.600			

10	2011	GIRAUD Penelope LEVALLOIS SPORTING CLUB TRAMPOLINE SPORTS ACROBATIQUES LEVALLOIS		Exécution						Temps de vol	Pénalité JA	Déplacement		Difficulté		Score
				J1	J2	J3	J4	J5	J6	J1	J1	J1	J2	J1	J2	
				P1			12.20		0.0		7.85		1.1	25.800		
									0.0	7.9	7.8	1.1	1.1	21.150		
				P2			14.30		0.0		9.80		1.7	25.800		
									0.0	9.8	9.8	1.7	1.7	14.260		
								14.260	0.1							
								14.260	0.1							


40.060

11	2011	MENESES DA COSTA TESSA SCA 2000 EVRY EVRY		Exécution						Temps de vol	Pénalité JA	Déplacement		Difficulté		Score
				J1	J2	J3	J4	J5	J6	J1	J1	J1	J2	J1	J2	
				P1			12.70		0.0		9.65		1.8	26.600		
									0.0	9.8	9.5	1.8	1.8	24.150		
				P2			15.30		0.0		9.50		1.8	26.600		
									0.0	9.6	9.4	1.8	1.8	13.000		
								13.000	0.0							
								13.000	0.0							


39.600

12	2010	PIERRON MAELYS ENTENTE SPORTIVE GUYANCOURTOISE DE GYMNASTIQUE GUYANCOURT		Exécution						Temps de vol	Pénalité JA	Déplacement		Difficulté		Score
				J1	J2	J3	J4	J5	J6	J1	J1	J1	J2	J1	J2	
				P1			14.20		0.0		9.80		2.2	26.200		
									0.0	9.9	9.7	2.2	2.2	26.200		
				P2			1.20		0.0		1.00		0.5	2.700		
									0.0	1.0	1.0	0.5	0.5	12.935		
								12.935	0.0							
								12.935	0.0							


39.135

			Exécution						Temps de vol	Pénalité JA	Déplacement		Difficulté		Score
			J1	J2	J3	J4	J5	J6			J1	J2	J1	J2	
13	2011	LOUCHE Laurine ETOILE GYMNIQUE DE MORSANG VIRY MORSANG SUR ORGE		P1											26.300
				P2										26.300	
														12.780	
								12.780	0.2						
								12.780	0.2						


39.080

			Exécution						Temps de vol	Pénalité JA	Déplacement		Difficulté		Score
			J1	J2	J3	J4	J5	J6			J1	J2	J1	J2	
14	2011	DUGUET Julie LEVALLOIS SPORTING CLUB TRAMPOLINE SPORTS ACROBATIQUES LEVALLOIS		P1											26.450
				P2										26.150	
														12.200	
								12.200	0.2						
								12.200	0.2						


38.650

			Exécution						Temps de vol	Pénalité JA	Déplacement		Difficulté		Score
			J1	J2	J3	J4	J5	J6			J1	J2	J1	J2	
15	2011	DIDENOT Sixtine CLUB SPORTIF MUNICIPAL LE PECQ LE PECQ		P1											26.050
				P2										26.050	
														12.555	
								12.555	0.2						
								12.555	0.2						


38.605

			Exécution						Temps de vol	Pénalité JA	Déplacement		Difficulté		Score	
			J1	J2	J3	J4	J5	J6			J1	J2	J1	J2		
16	2011	SAGOT Chloë SCA 2000 EVRY EVRY		P1											26.600	
																26.600
				P2												
														11.525		
														11.525		


38.125


			Exécution						Temps de vol	Pénalité JA	Déplacement		Difficulté		Score	
			J1	J2	J3	J4	J5	J6			J1	J2	J1	J2		
17	2011	MAILLOT Sidonie UNION SPORTIVE DE CRETEIL GYMNASTIQUE ACROBATIQUE ET TRAMPOLINE CRETEIL		P1												25.900
																25.900
				P2												
														11.910		
														11.910		

37.810




			Exécution						Temps de vol	Pénalité JA	Déplacement		Difficulté		Score	
			J1	J2	J3	J4	J5	J6			J1	J2	J1	J2		
18	2011	DELIVERT Maeva UNION SPORTIVE DE CRETEIL GYMNASTIQUE ACROBATIQUE ET TRAMPOLINE CRETEIL		P1												24.500
																24.150
				P2												
														11.720		
														11.720		

36.220

			Exécution						Temps de vol	Pénalité JA	Déplacement		Difficulté		Score	
			J1	J2	J3	J4	J5	J6			J1	J2	J1	J2		
19	2010	HAMIDOU Maya LA POSTILLONNE TSA LONGJUMEAU LONGJUMEAU		P1			6.00			0.0		3.60		1.7	11.300	25.840
												3.5	3.7	1.7	1.7	
				P2			0		0		0		0	DNS		
								14.540	0.1					14.540		
								14.540	0.1							

			Exécution						Temps de vol	Pénalité JA	Déplacement		Difficulté		Score	
			J1	J2	J3	J4	J5	J6			J1	J2	J1	J2		
20	2011	BOISARD Clemence CLUB SPORTIF MUNICIPAL LE PECQ LE PECQ		P1			0			0		0		0	0.000	0.000
				P2			0		0		0		0	DNS		
								0	0					0.000		
														DNS		


Validé le 17/12/2023 à 17:17

			Exécution						Temps de vol	Pénalité JA	Déplacement		Difficulté		Pénalité difficulté	Score		
			J1	J2	J3	J4	J5	J6	J1	J1	J1	J2	J1	J2	J1			
4	2012	ANTOINE Arnaud CLUB SPORTIF MUNICIPAL LE PECQ LE PECQ		P1	15.30							0.0	10.00		2.1		0.0	27.400
											0.0	10.0	10.0	2.1	2.1	0.0	27.400	
				P2	14.00							2.0	9.40		2.1		2.0	21.500
											2.0	9.4	9.4	2.1	2.1	2.0	11.000	
								11.000	2.0									
								11.000	2.0									
5	2013	TABANAUD Sacha BOIS COLOMBES TRAMPOLINE 92 BOIS COLOMBES		P1	16.00							0.0	9.60		1.3		0.0	27.100
											0.0	9.6	9.6	1.3	1.3	0.0	26.900	
				P2	16.10							0.0	9.70		1.3		0.0	27.100
											0.0	9.7	9.7	1.3	1.3	0.0	11.190	
								11.190	0.2									
								11.190	0.2									
6	2012	CARTIER Nathan ALBONAISE GYMNASTIQUE DE FRANCONVILLE FRANCONVILLE		P1	14.70							0.0	9.80		1.5		0.0	26.000
											0.0	9.8	9.8	1.5	1.5	0.0	26.000	
				P2	11.70							0.0	9.80		1.5		0.0	23.000
											0.0	9.8	9.8	1.5	1.5	0.0	11.930	
								11.930	0.1									
								11.930	0.1									


38.400

38.290


37.930

7	2013	DALLIER Jules OLYMPIC GARENNOIS TRAMPOLINE LA GARENNE- COLOMBES		Exécution						Temps de vol	Pénalité JA	Déplacement		Difficulté		Pénalité difficulté	Score	
				J1	J2	J3	J4	J5	J6	J1	J1	J1	J2	J1	J2	J1	25.750	
										J1	J1	J1	J2	J1	J2	J1	24.400	
				P1	12.90						0.0	0.0	9.2	9.2	2.3	2.3	0.0	24.400
				P2	13.70						0.0	0.0	9.8	9.7	2.3	2.3	0.0	25.750
											11.780	0.2					11.780	
											11.780	0.2						11.780



37.530

8	2013	CHATENET Theo ACRO TRAMP SEVRAN 93 SEVRAN		Exécution						Temps de vol	Pénalité JA	Déplacement		Difficulté		Pénalité difficulté	Score	
				J1	J2	J3	J4	J5	J6	J1	J1	J1	J2	J1	J2	J1	25.950	
										J1	J1	J1	J2	J1	J2	J1	25.800	
				P1	14.70						0.0	0.0	9.7	9.7	1.4	1.4	0.0	25.800
				P2	15.10						0.0	0.0	9.4	9.3	1.5	1.5	0.0	25.950
											10.920	0.1					10.920	
											10.920	0.1						10.920


36.870

9	2013	GORIN Evan CLUB SPORTIF MUNICIPAL LE PECQ LE PECQ		Exécution						Temps de vol	Pénalité JA	Déplacement		Difficulté		Pénalité difficulté	Score	
				J1	J2	J3	J4	J5	J6	J1	J1	J1	J2	J1	J2	J1	25.500	
										J1	J1	J1	J2	J1	J2	J1	25.500	
				P1	14.80						0.0	0.0	9.6	9.6	1.1	1.1	0.0	25.500
				P2	1.30						0.0	0.0	1.0	1.0	0.2	0.2	0.0	2.500
											11.240	0.2					11.240	
											11.240	0.2						11.240


36.740

			Exécution						Temps de vol	Pénalité JA	Déplacement		Difficulté		Pénalité difficulté	Score			
			J1	J2	J3	J4	J5	J6	J1	J1	J1	J2	J1	J2	J1				
10	2012	LANOUGUERE Natéo ENTENTE SPORTIVE GUYANCOURTOISE DE GYMNASTIQUE GUYANCOURT		P1	9.30							0.0	6.15		1.0		0.0	25.000	36.400
											0.0	6.0	6.3	1.0	1.0	0.0	16.450		
				P2	13.90							0.0	9.20		1.9		0.0	25.000	
											0.0	9.2	9.2	1.9	1.9	0.0	11.400		
								11.400	0.2										
								11.400	0.2										
			Exécution						Temps de vol	Pénalité JA	Déplacement		Difficulté		Pénalité difficulté	Score			
			J1	J2	J3	J4	J5	J6	J1	J1	J1	J2	J1	J2	J1				
11	2013	MARTIN CIPRIN Lheaven UNION SPORTIVE DE CRETEIL GYMNASTIQUE ACROBATIQUE ET TRAMPOLINE CRETEIL		P1	14.20							0.0	9.80		0.9		0.0	24.900	35.560
											0.0	9.8	9.8	0.9	0.9	0.0	24.900		
				P2	11.50							0.0	9.10		1.5		0.0	22.100	
											0.0	9.1	9.1	1.5	1.5	0.0	10.660		
								10.660	0.1										
								10.660	0.1										


Validé le 17/12/2023 à 13:55

			Exécution						Temps de vol	Pénalité JA	Déplacement		Difficulté		Score
			J1	J2	J3	J4	J5	J6			J1	J2	J1	J2	
4	2013	KOVACS INES SCA 2000 EVRY EVRY		P1			14.80			0.0		9.65		1.8	27.800
									0.0	9.7	9.6	1.8	1.8	26.250	
				P2			16.10			0.0		9.90		1.8	27.800
									0.0	9.9	9.9	1.8	1.8	10.835	
									10.835	0.0					
									10.835	0.0					


38.635

			Exécution						Temps de vol	Pénalité JA	Déplacement		Difficulté		Score
			J1	J2	J3	J4	J5	J6			J1	J2	J1	J2	
5	2012	TROTTIN Alix CLUB SPORTIF MUNICIPAL LE PECQ LE PECQ		P1			15.40			0.0		9.85		1.1	26.650
									0.0	9.9	9.8	1.1	1.1	26.350	
				P2			15.50			0.0		9.95		1.2	26.650
									0.0	10.0	9.9	1.2	1.2	11.910	
									11.910	0.2					
									11.910	0.2					


38.560

			Exécution						Temps de vol	Pénalité JA	Déplacement		Difficulté		Score
			J1	J2	J3	J4	J5	J6			J1	J2	J1	J2	
6	2012	ORAIN Romy CLUB SPORTIF MUNICIPAL LE PECQ LE PECQ		P1			15.30			0.0		9.85		1.2	26.350
									0.0	9.9	9.8	1.2	1.2	26.350	
				P2			9.80			0.0		5.60		0.4	15.800
									0.0	5.7	5.5	0.4	0.4	12.195	
									12.195	0.3					
									12.195	0.3					


38.545

			Exécution						Temps de vol	Pénalité JA	Déplacement		Difficulté		Score		
			J1	J2	J3	J4	J5	J6			J1	J2	J1	J2			
10	2013	SIMON Léa TRAMPOLINE CLUB COURBEVOIE COURBEVOIE		P1											26.600		
																26.600	
				P2													25.500
																	9.990
								9.990	0.0								
								9.990	0.0								


36.590

			Exécution						Temps de vol	Pénalité JA	Déplacement		Difficulté		Score		
			J1	J2	J3	J4	J5	J6			J1	J2	J1	J2			
11	2013	BEREAU Thaïs UNION SPORTIVE DE CRETEIL GYMNASTIQUE ACROBATIQUE ET TRAMPOLINE CRETEIL		P1												25.150	
																25.150	
				P2													23.750
																	10.985
								10.985	0.2								
								10.985	0.2								


36.135

			Exécution						Temps de vol	Pénalité JA	Déplacement		Difficulté		Score		
			J1	J2	J3	J4	J5	J6			J1	J2	J1	J2			
12	2012	RAYNOIR Anaïs UNION SPORTIVE DE CRETEIL GYMNASTIQUE ACROBATIQUE ET TRAMPOLINE CRETEIL		P1												25.250	
																25.250	
				P2													16.950
																	10.495
								10.495	0.0								
								10.495	0.0								


35.745

13	2013	OSMAN Oumama SCA 2000 EVRY EVRY		Exécution						Temps de vol	Pénalité JA	Déplacement		Difficulté		Score
				J1	J2	J3	J4	J5	J6	J1	J1	J1	J2	J1	J2	
				P1		14.50			0.0		10.00		0.6		25.100	
									0.0	10.0	10.0	0.6	0.6	25.100		
				P2		14.60			0.0		9.65		0.6	24.850		
									0.0	9.7	9.6	0.6	0.6	24.850		
														10.230		
								10.230	0.1							
								10.230	0.1							



35.330

14	2012	NAUDIN Charline LEVALLOIS SPORTING CLUB TRAMPOLINE SPORTS ACROBATIQUES LEVALLOIS		Exécution						Temps de vol	Pénalité JA	Déplacement		Difficulté		Score
				J1	J2	J3	J4	J5	J6	J1	J1	J1	J2	J1	J2	
				P1		9.70			0.0		6.85		0.5		17.050	
									0.0	6.8	6.9	0.5	0.5	17.050		
				P2		13.30			0.0		9.70		1.2	24.200		
									0.0	9.6	9.8	1.2	1.2	24.200		
														11.065		
								11.065	0.1							
								11.065	0.1							



35.265

15	2013	DUZANT Eden SCA 2000 EVRY EVRY		Exécution						Temps de vol	Pénalité JA	Déplacement		Difficulté		Score
				J1	J2	J3	J4	J5	J6	J1	J1	J1	J2	J1	J2	
				P1		12.70			0.0		9.00		0.6		22.300	
									0.0	9.0	9.0	0.6	0.6	22.300		
				P2		13.70			0.0		9.75		0.6	24.050		
									0.0	9.7	9.8	0.6	0.6	24.050		
														10.525		
								10.525	0.0							
								10.525	0.0							

34.575

			Exécution						Temps de vol	Pénalité JA	Déplacement		Difficulté		Score
			J1	J2	J3	J4	J5	J6			J1	J2	J1	J2	
16	2013	MASSON Lina RED STAR CLUB CHAMPIGNY TRAMPOLINE CHAMPIGNY SUR MARNE		P1			12.00			0.0		8.90		0.7	23.500
									0.0	8.9	8.9	0.7	0.7	21.600	
				P2			12.30			0.0		10.00		1.2	23.500
									0.0	10.0	10.0	1.2	1.2	10.805	
									10.805	0.0					
									10.805	0.0					

34.305







			Exécution						Temps de vol	Pénalité JA	Déplacement		Difficulté		Score
			J1	J2	J3	J4	J5	J6			J1	J2	J1	J2	
17	2012	TROUSSET Naylis LEVALLOIS SPORTING CLUB TRAMPOLINE SPORTS ACROBATIQUES LEVALLOIS		P1			12.60			0.0		9.25		1.8	23.650
									0.0	9.3	9.2	1.8	1.8	23.650	
				P2			11.60			0.0		9.80		1.8	23.200
									0.0	9.8	9.8	1.8	1.8	10.625	
									10.625	0.0					
									10.625	0.0					



34.275

Validé le 17/12/2023 à 13:54

Federale 13-14 ans Homme TRI EPE

Rappels minimas : 0/4.5




			Exécution						Temps de vol	Pénalité JA	Déplacement		Difficulté		Score	
			J1	J2	J3	J4	J5	J6			J1	J2	J1	J2		
1	2010	PANTO Rafael ALBONAISE GYMNASTIQUE DE FRANCONVILLE FRANCONVILLE		P1	13.80						0.0	8.50		3.2		27.800
											0.0	8.5	8.5	3.2	3.2	25.500
				P2	14.70						0.0	9.20		3.9		27.800
											0.0	9.2	9.2	3.9	3.9	15.480
								15.480	0.1							
								15.480	0.1							
2	2010	GILLET Maxence SCA 2000 EVRY EVRY		P1	14.00						0.0	9.10		4.5		28.350
											0.0	9.1	9.1	4.5	4.5	27.600
				P2	14.10						0.0	9.75		4.5		28.350
											0.0	9.8	9.7	4.5	4.5	14.410
								14.410	0.2							
								14.410	0.2							
3	2011	UZAN Eliah UNION SPORTIVE DE CRETEIL GYMNASTIQUE ACROBATIQUE ET TRAMPOLINE CRETEIL		P1	14.30						0.0	9.50		3.2		27.000
											0.0	9.5	9.5	3.0	3.2	27.000
				P2	13.20						0.0	9.40		3.2		25.800
											0.0	9.4	9.4	3.2	3.2	12.370
								12.370	0.2							
								12.370	0.2							

			Exécution						Temps de vol	Pénalité JA	Déplacement		Difficulté		Score		
			J1	J2	J3	J4	J5	J6			J1	J2	J1	J2			
4	2011	DE CREMOUX Raphaël ENTENTE SPORTIVE GUYANCOURTOISE DE GYMNASTIQUE GUYANCOURT		P1											25.700		
																25.450	
				P2													25.700
																	12.770
								12.770	0.2								
								12.770	0.2								
5	2011	NITRAUD Tristan LA POSTILLONNE TSA LONGJUMEAU LONGJUMEAU		P1											26.050		
																25.850	
				P2													26.050
																	12.410
								12.410	0.2								
								12.410	0.2								

Validé le 17/12/2023 à 13:56

Federale 15-16 ans Homme TRI EPE




Rappels minimas : 0/5.8

			Exécution						Temps de vol	Pénalité JA	Déplacement		Difficulté		Pénalité difficulté	Score	
			J1	J2	J3	J4	J5	J6			J1	J2	J1	J2			J1
1	2009	PAGNON Gabriel CLUB SPORTIF MUNICIPAL LE PECQ LE PECQ		P1	14.10						0.0	9.70		2.8		0.0	26.600
											0.0	9.7	9.7	2.8	2.8	0.0	26.600
				P2	13.30						0.0	9.80		2.8		0.0	25.900
											0.0	9.8	9.8	2.8	2.8	0.0	25.900
														15.730			
								15.730	0.2								
								15.730	0.2								
2	2009	LEDENT Sacha CLUB SPORTIF MUNICIPAL LE PECQ LE PECQ		P1	14.20						0.0	9.60		3.1		0.0	27.300
											0.0	9.6	9.6	3.1	3.1	0.0	26.900
				P2	14.60						0.0	9.60		3.1		0.0	27.300
											0.0	9.7	9.5	3.1	3.1	0.0	27.300
														13.460			
								13.460	0.1								
								13.460	0.1								
3	2008	MEURANT Antoine CLUB SPORTIF MUNICIPAL LE PECQ LE PECQ		P1	14.20						0.0	9.00		1.9		0.0	25.100
											0.0	9.0	9.0	1.9	1.9	0.0	25.100
				P2	13.70						0.0	8.60		1.9		0.0	24.200
											0.0	8.6	8.6	1.9	1.9	0.0	24.200
														13.150			
								13.150	0.2								
								13.150	0.2								

42.330

40.760



38.250

			Exécution						Temps de vol	Pénalité JA	Déplacement		Difficulté		Pénalité difficulté	Score		
			J1	J2	J3	J4	J5	J6			J1	J2	J1	J2			J1	
4	2008	ROLLOT Clovis CLUB SPORTIF MUNICIPAL LE PECQ LE PECQ		P1	13.00							0.0	9.60		2.0		0.0	25.900
											0.0	9.6	9.6	2.0	2.0	0.0	24.600	
				P2	14.20							0.0	9.70		2.0		0.0	25.900
											0.0	9.7	9.7	2.0	2.0	0.0	11.810	
								11.810	0.0									
								11.810	0.0									
5	2009	CLERC Pac?me BOIS COLOMBES TRAMPOLINE 92 BOIS COLOMBES		P1	12.50							0.0	8.80		2.1		4.0	22.450
											0.0	8.8	8.8	2.1	2.1	4.0	19.400	
				P2	12.40							0.0	8.45		1.6		0.0	22.450
											0.0	8.5	8.4	1.6	1.6	0.0	15.230	
								15.230	0.1									
								15.230	0.1									
6	2009	PARDO Selis TRAMPOLINE CLUB COURBEVOIE COURBEVOIE		P1	12.40							0.0	9.75		2.1		0.0	24.250
											0.0	9.8	9.7	2.1	2.1	0.0	24.250	
				P2	12.50							0.0	9.40		2.1		0.0	24.000
											0.0	9.4	9.4	2.1	2.1	0.0	10.970	
								10.970	0.2									
								10.970	0.2									

Validé le 17/12/2023 à 14:41

Handi-TR 12 ans et + F EPE




Rappels minimas : 0/6


			Exécution						Temps de vol	Pénalité JA	Déplacement		Difficulté		Score
			J1	J2	J3	J4	J5	J6			J1	J2	J1	J2	
1	2008	BACCOUCHE-KRZEMKOWSKI Sofia SCA 2000 EVRY EVRY		P1			14.10			0.0		10.00		0.5	24.600
									0.0	10.0	10.0	0.5	0.5	24.600	
			P2			13.80			0.0		9.90		0.6	24.300	
									0.0	10.0	9.8	0.6	0.6	11.030	
							11.030		0.1						
							11.030		0.1					35.630	

Validé le 17/12/2023 à 17:18


Federale 17 ans et plus Homme TRI EPE

Rappels minimas : 0/7.5


			Exécution						Temps de vol	Pénalité JA	Déplacement		Difficulté		Score
			J1	J2	J3	J4	J5	J6			J1	J2	J1	J2	
1	2007	WELSCHBILLIG Mael													27.650
		LEVALLOIS SPORTING CLUB TRAMPOLINE SPORTS ACROBATIQUES LEVALLOIS		P1		12.10				0.0		8.60		4.7	25.400
				P2		12.80				0.0		9.45		5.4	27.650
										15.920	0.2				15.920
										15.920	0.2				
														43.570	
2	2006	NOTTARIS Noe													24.050
		LEVALLOIS SPORTING CLUB TRAMPOLINE SPORTS ACROBATIQUES LEVALLOIS		P1		12.00				0.0		9.25		2.8	24.050
				P2		1.00				0.0		1.00		0.6	2.600
										13.580	0.4				13.580
										13.580	0.4				
														37.630	
3	2006	GUYOT Axel													25.150
		ETOILE GYMNIQUE DE MORSANG VIRY MORSANG SUR ORGE		P1		12.00				0.0		9.45		3.7	25.150
				P2		4.20				0.0		2.70		1.8	8.700
										10.510	0.0				10.510
										10.510	0.0				
														35.660	

			Exécution						Temps de vol	Pénalité JA	Déplacement		Difficulté		Score	
			J1	J2	J3	J4	J5	J6			J1	J2	J1	J2		
4	2015	ZIADI MALEVILLE Samaha ETOILE GYMNIQUE DE MORSANG VIRY MORSANG SUR ORGE		P1											28.100	
																28.100
				P2												
														10.610		
														10.610		


38.710

			Exécution						Temps de vol	Pénalité JA	Déplacement		Difficulté		Score	
			J1	J2	J3	J4	J5	J6			J1	J2	J1	J2		
5	2014	MESSAOUDI Selena UNION SPORTIVE DE CRETEIL GYMNASTIQUE ET TRAMPOLINE CRETEIL		P1											27.200	
																27.200
				P2												
														11.180		
														11.180		


38.380

			Exécution						Temps de vol	Pénalité JA	Déplacement		Difficulté		Score	
			J1	J2	J3	J4	J5	J6			J1	J2	J1	J2		
6	2014	RENARD Marine RED STAR CLUB CHAMPIGNY TRAMPOLINE CHAMPIGNY SUR MARNE		P1											27.000	
																25.900
				P2												
														11.290		
														11.290		


38.290

			Exécution						Temps de vol	Pénalité JA	Déplacement		Difficulté		Score
			J1	J2	J3	J4	J5	J6			J1	J2	J1	J2	
6	2015	LOLLINI Amandine TRAMPOLINE CLUB COURBEVOIE COURBEVOIE		P1								9.90	0.6		28.000
											9.9	9.9	0.6	0.6	28.000
				P2							9.60	0.6		27.500	
											9.6	9.6	0.6	0.6	27.500
															10.290
								10.290	0.2						
								10.290	0.2						


38.290

			Exécution						Temps de vol	Pénalité JA	Déplacement		Difficulté		Score
			J1	J2	J3	J4	J5	J6			J1	J2	J1	J2	
8	2015	DJABRI Farah UNION SPORTIVE DE CRETEIL GYMNASTIQUE ACROBATIQUE ET TRAMPOLINE CRETEIL		P1								9.90	0.9		27.400
											9.9	9.9	0.9	0.9	27.400
				P2							9.90	1.5		26.600	
											9.9	9.9	1.5	1.5	26.600
															10.750
								10.750	0.3						
								10.750	0.3						


38.150

			Exécution						Temps de vol	Pénalité JA	Déplacement		Difficulté		Score
			J1	J2	J3	J4	J5	J6			J1	J2	J1	J2	
9	2014	BUECHER Lison CLUB SPORTIF MUNICIPAL LE PECQ LE PECQ		P1								9.90	1.0		27.100
											9.9	9.9	1.0	1.0	27.100
				P2							9.80	1.0		27.100	
											9.8	9.8	1.0	1.0	27.100
															10.670
								10.670	0.1						
								10.670	0.1						


37.770

10	2015	OLIVIER Eléonore TRAMPOLINE CLUB COURBEVOIE COURBEVOIE		Exécution						Temps de vol	Pénalité JA	Déplacement		Difficulté		Score
				J1	J2	J3	J4	J5	J6	J1	J1	J1	J2	J1	J2	
				P1			16.70		0.0		9.75		0.6		27.550	
										9.8	9.7	0.6	0.6		27.050	
				P2			17.10		0.0		9.85		0.6		27.550	
										9.9	9.8	0.6	0.6		27.550	
															10.120	
								10.120	0.1							
								10.120	0.1							


37.670

11	2014	LUGASSY Mia UNION SPORTIVE DE CRETEIL GYMNASTIQUE ACROBATIQUE ET TRAMPOLINE CRETEIL		Exécution						Temps de vol	Pénalité JA	Déplacement		Difficulté		Score
				J1	J2	J3	J4	J5	J6	J1	J1	J1	J2	J1	J2	
				P1			14.80		0.0		9.40		1.1		26.200	
										9.4	9.4	1.1	1.1		25.300	
				P2			15.40		0.0		9.70		1.1		26.200	
										9.7	9.7	1.1	1.1		26.200	
															11.280	
								11.280	2.0							
								11.280	2.0							


37.480

12	2014	RASPHONE Perline TRAMPOLINE CLUB COURBEVOIE COURBEVOIE		Exécution						Temps de vol	Pénalité JA	Déplacement		Difficulté		Score
				J1	J2	J3	J4	J5	J6	J1	J1	J1	J2	J1	J2	
				P1			16.10		0.0		9.90		0.6		26.600	
										9.9	9.9	0.6	0.6		26.600	
				P2			13.70		0.0		8.00		0.4		22.100	
										8.0	8.0	0.4	0.4		22.100	
															10.720	
								10.720	0.0							
								10.720	0.0							


37.320

13	2014	MESTAYER Gwénaëlle ENTENTE SPORTIVE GUYANCOURTOISE DE GYMNASTIQUE GUYANCOURT		Exécution						Temps de vol	Pénalité JA	Déplacement		Difficulté		Score
				J1	J2	J3	J4	J5	J6	J1	J1	J1	J2	J1	J2	
				P1		16.00			0.0		10.00		0.6	26.600		
									0.0	10.0	10.0	0.6	0.6	26.600		
				P2		14.80			0.0		9.90		0.6	25.300		
									0.0	9.9	9.9	0.6	0.6	25.300		
														10.490		
									10.490					10.490		
									0.0							
									0.0							


37.090

14	2014	RENARD Maily RED STAR CLUB CHAMPIGNY TRAMPOLINE CHAMPIGNY SUR MARNE		Exécution						Temps de vol	Pénalité JA	Déplacement		Difficulté		Score
				J1	J2	J3	J4	J5	J6	J1	J1	J1	J2	J1	J2	
				P1		14.00			0.0		9.40		0.6	24.000		
									0.0	9.4	9.4	0.6	0.6	24.000		
				P2		15.10			0.0		9.80		0.6	25.500		
									0.0	9.8	9.8	0.6	0.6	25.500		
														11.460		
									11.460					11.460		
									1.0							
									1.0							


36.960

15	2015	DESSALLES Lucile UNION SPORTIVE DE CRETEIL GYMNASTIQUE ACROBATIQUE ET TRAMPOLINE CRETEIL		Exécution						Temps de vol	Pénalité JA	Déplacement		Difficulté		Score
				J1	J2	J3	J4	J5	J6	J1	J1	J1	J2	J1	J2	
				P1		15.60			0.0		9.80		1.0	26.400		
									0.0	9.8	9.8	1.0	1.0	26.400		
				P2		14.10			0.0		8.80		1.0	23.900		
									0.0	8.8	8.8	1.0	1.0	23.900		
														10.460		
									10.460					10.460		
									0.1							
									0.1							


36.860

16	2015	TAALBI Lina CLUB SPORTIF MUNICIPAL LE PECQ LE PECQ		Exécution						Temps de vol	Pénalité JA	Déplacement		Difficulté		Score
				J1	J2	J3	J4	J5	J6	J1	J1	J1	J2	J1	J2	26.100
				P1		1.20			0.0		1.00		0.1		2.300	
				P2		15.40			0.0		10.00		0.7		26.100	
									0.0		10.0	10.0	0.7	0.7	26.100	
															10.060	
									10.060						10.060	


36.160

17	2015	QUINTANEL Gabriela UNION SPORTIVE DE CRETEIL GYMNASTIQUE ET ACROBATIQUE ET TRAMPOLINE CRETEIL		Exécution						Temps de vol	Pénalité JA	Déplacement		Difficulté		Score
				J1	J2	J3	J4	J5	J6	J1	J1	J1	J2	J1	J2	26.200
				P1		12.80			0.0		10.00		0.9		23.700	
				P2		15.30			0.0		9.90		1.0		26.200	
											9.9	9.9	1.0	1.0	26.200	
															9.260	
									9.260						9.260	


35.460

18	2014	KOITE Salimata UNION SPORTIVE DE CRETEIL GYMNASTIQUE ET ACROBATIQUE ET TRAMPOLINE CRETEIL		Exécution						Temps de vol	Pénalité JA	Déplacement		Difficulté		Score
				J1	J2	J3	J4	J5	J6	J1	J1	J1	J2	J1	J2	25.900
				P1		14.90			0.0		10.00		1.0		25.900	
				P2		1.00			0.0		1.00		0.5		2.500	
											1.0	1.0	0.5	0.5	2.500	
															8.220	
									8.220						8.220	


34.120

19	2014	BENARROCH Elsa LEVALLOIS SPORTING CLUB TRAMPOLINE SPORTS ACROBATIQUES LEVALLOIS		Exécution						Temps de vol	Pénalité JA	Déplacement		Difficulté		Score
				J1	J2	J3	J4	J5	J6	J1	J1	J1	J2	J1	J2	23.800
P1						12.80		0.0	10.00			0.8		23.600		
P2						13.00		0.0	10.00	10.0	10.0	0.8	0.8	23.800		
										10.0	10.0	0.8	0.8	23.800		
									10.240					10.240		
									10.240					10.240		

34.040

20	2015	DECIMA Elsa LEVALLOIS SPORTING CLUB TRAMPOLINE SPORTS ACROBATIQUES LEVALLOIS		Exécution						Temps de vol	Pénalité JA	Déplacement		Difficulté		Score
				J1	J2	J3	J4	J5	J6	J1	J1	J1	J2	J1	J2	25.450
P1						13.20		0.0	9.80			0.4		23.400		
P2						15.00		0.0	9.95	9.8	9.8	0.4	0.4	25.450		
										10.0	9.9	0.5	0.5	25.450		
									8.480					8.480		
									8.480					8.480		

33.930







21	2014	MARQUIS Clémence OLYMPIC GARENNOIS TRAMPOLINE LA GARENNE- COLOMBES		Exécution						Temps de vol	Pénalité JA	Déplacement		Difficulté		Score
				J1	J2	J3	J4	J5	J6	J1	J1	J1	J2	J1	J2	23.700
P1						13.30		0.0	9.80			0.6		23.700		
P2						11.00		0.0	9.80	9.8	9.8	0.6	0.6	21.300		
										9.8	9.8	0.5	0.5	21.300		
									9.100					9.100		
									9.100					9.100		

32.800

Validé le 17/12/2023 à 11:24

Federale 7-8 ans Femme TRI EPE


Rappels minimas : 0/1.2

			Exécution						Temps de vol	Pénalité JA	Déplacement		Difficulté		Pénalité difficulté	Score		
			J1	J2	J3	J4	J5	J6			J1	J2	J1	J2			J1	J2
1	2017	DHIFALLAH Nahya ACRO TRAMP SEVRAN 93 SEVRAN		P1	16.90							0.0	10.00		0.4		0.0	27.300
												0.0	10.0	10.0	0.4	0.4	0.0	27.300
				P2	16.70							0.0	10.00		0.4		0.0	27.100
												0.0	10.0	10.0	0.4	0.4	0.0	27.100
											9.490	0.0					9.490	
																9.490		
2	2016	KOVACS Evelyne SCA 2000 EVRY EVRY		P1	17.90							0.0	10.00		0.4		0.0	28.300
												0.0	10.0	10.0	0.4	0.4	0.0	28.300
				P2	16.80							0.0	10.00		0.6		0.0	27.400
												0.0	10.0	10.0	0.6	0.6	0.0	27.400
											8.460	0.2					8.460	
																8.460		
3	2016	MULET ALFERO Nina BOIS COLOMBES TRAMPOLINE 92 BOIS COLOMBES		P1	16.20							0.0	9.65		0.7		0.0	26.550
												0.0	9.7	9.6	0.7	0.7	0.0	26.550
				P2	13.40							0.0	9.95		0.7		0.0	24.050
												0.0	9.9	10.0	0.7	0.7	0.0	24.050
											9.265	0.2					9.265	
																9.265		


36.790

36.760


35.815

			Exécution						Temps de vol	Pénalité JA	Déplacement		Difficulté		Pénalité difficulté	Score		
			J1	J2	J3	J4	J5	J6	J1	J1	J1	J2	J1	J2	J1			
4	2016	TEMAL Clémence LA POSTILLONNE TSA LONGJUMEAU LONGJUMEAU		P1	15.80							0.0	10.00		0.6		0.0	26.700
											0.0	10.0	10.0	0.6	0.6	0.0	26.400	
				P2	16.10							0.0	10.00		0.6		0.0	26.700
									0.0	10.0	10.0	0.6	0.6	0.0	26.700			
									9.070	0.1					9.070			
									9.070	0.1								


35.770

			Exécution						Temps de vol	Pénalité JA	Déplacement		Difficulté		Pénalité difficulté	Score		
			J1	J2	J3	J4	J5	J6	J1	J1	J1	J2	J1	J2	J1			
5	2017	CHATENET Mila ACRO TRAMP SEVRAN 93 SEVRAN		P1	16.40							0.0	9.55		0.4		0.0	26.350
											0.0	9.6	9.5	0.4	0.4	0.0	26.350	
				P2	15.80							0.0	9.95		0.4		0.0	26.150
									0.0	9.9	10.0	0.4	0.4	0.0	26.150			
									9.385	2.0					9.385			
									9.385	2.0								


35.735

			Exécution						Temps de vol	Pénalité JA	Déplacement		Difficulté		Pénalité difficulté	Score		
			J1	J2	J3	J4	J5	J6	J1	J1	J1	J2	J1	J2	J1			
6	2017	BEN YOUNES Inès TRAMPOLINE CLUB COURBEVOIE COURBEVOIE		P1	16.40							0.0	10.00		0.6		0.0	27.300
											0.0	10.0	10.0	0.6	0.6	0.0	27.000	
				P2	16.70							0.0	10.00		0.6		0.0	27.300
									0.0	10.0	10.0	0.6	0.6	0.0	27.300			
									7.975	0.0					7.975			
									7.975	0.0								


35.275

7	2016	SORNAT Elise BOIS COLOMBES TRAMPOLINE 92 BOIS COLOMBES		Exécution						Temps de vol	Pénalité JA	Déplacement		Difficulté		Pénalité difficulté	Score	
				J1	J2	J3	J4	J5	J6	J1	J1	J1	J2	J1	J2	J1	25.700	
										J1	J1	J1	J2	J1	J2	J1	25.700	
				P1	15.50						0.0	0.0	9.5	9.5	0.7	0.7	0.0	25.700
				P2	13.80						0.6	0.6	9.9	9.9	0.5	0.5	0.0	23.600
											9.415	0.2					9.415	
											9.415	0.2						9.415



35.115

8	2017	CORDIER Alma LEVALLOIS SPORTING CLUB TRAMPOLINE SPORTS ACROBATIQUES LEVALLOIS		Exécution						Temps de vol	Pénalité JA	Déplacement		Difficulté		Pénalité difficulté	Score	
				J1	J2	J3	J4	J5	J6	J1	J1	J1	J2	J1	J2	J1	26.000	
										J1	J1	J1	J2	J1	J2	J1	26.000	
				P1	15.60						0.0	0.0	10.0	10.0	0.4	0.4	0.0	26.000
				P2	15.40						0.0	0.0	10.0	10.0	0.4	0.4	0.0	25.800
											8.650	0.2					8.650	
											8.650	0.2					8.650	

34.650

9	2016	GONTIER Agathe TRAMPOLINE CLUB COURBEVOIE COURBEVOIE		Exécution						Temps de vol	Pénalité JA	Déplacement		Difficulté		Pénalité difficulté	Score	
				J1	J2	J3	J4	J5	J6	J1	J1	J1	J2	J1	J2	J1	25.900	
										J1	J1	J1	J2	J1	J2	J1	25.900	
				P1	15.50						0.0	0.0	10.0	10.0	0.4	0.4	0.0	25.900
				P2	15.50						0.0	0.0	10.0	10.0	0.4	0.4	0.0	25.900
											8.680	0.2					8.680	
											8.680	0.2					8.680	







34.580







			Exécution						Temps de vol	Pénalité JA	Déplacement		Difficulté		Pénalité difficulté	Score		
			J1	J2	J3	J4	J5	J6	J1	J1	J1	J2	J1	J2	J1			
10	2017	MIRRE Thea UNION SPORTIVE DE CRETEIL GYMNASTIQUE ACROBATIQUE ET TRAMPOLINE CRETEIL		P1	10.30							0.0	6.90		0.2		0.0	24.950
											0.0	6.9	6.9	0.2	0.2	0.0	17.400	
				P2	14.60							0.0	9.85		0.5		0.0	24.950
											0.0	9.8	9.9	0.5	0.5	0.0	7.955	
								7.955	0.0									
								7.955	0.0									
11	2016	NOLGA Ynah UNION SPORTIVE DE CRETEIL GYMNASTIQUE ACROBATIQUE ET TRAMPOLINE CRETEIL		P1	13.70							0.0	9.75		0.6		2.0	22.050
											0.0	9.8	9.7	0.6	0.6	2.0	22.050	
				P2	13.80							0.0	9.80		0.4		2.0	22.000
											0.0	9.8	9.8	0.4	0.4	2.0	9.560	
												9.560	0.1					
								9.560	0.1									



Validé le 17/12/2023 à 10:37

Federale 17 ans et plus Femme TRI EPE



Rappels minimas : 0/6.3

			Exécution						Temps de vol	Pénalité JA	Déplacement		Difficulté		Pénalité difficulté	Score		
			J1	J2	J3	J4	J5	J6			J1	J2	J1	J2			J1	
1	2007	SCHERRER Elsa SCA 2000 EVRY EVRY		P1	15.80							0.0	9.75		4.8		0.0	30.350
											0.0	9.7	9.8	4.8		0.0	30.350	
				P2	15.30							0.0	9.50		4.8		0.0	29.600
											0.0	9.5	9.5	4.8		0.0	15.500	
								15.500	0.0						15.500			
								15.500	0.0									
2	2006	AURIERES Romy ETOILE GYMNIQUE DE MORSANG VIRY MORSANG SUR ORGE		P1	15.00							0.0	9.65		4.1		0.0	30.800
											0.0	9.5	9.8	4.1		0.0	28.750	
				P2	15.30							0.0	9.90		5.6		0.0	30.800
											0.0	9.9	9.9	5.6		0.0	14.910	
								14.910	0.2						14.910			
								14.910	0.2									
3	2007	HERIN Lynn ENTENTE SPORTIVE GUYANCOURTOISE DE GYMNASIQUE GUYANCOURT		P1	15.60							0.0	9.45		5.2		0.0	30.250
											0.0	9.5	9.4	5.2		0.0	30.250	
				P2	15.10							0.0	9.60		5.2		0.0	29.900
											0.0	9.6	9.6	5.2		0.0	15.040	
								15.040	0.2						15.040			
								15.040	0.2									



			Exécution						Temps de vol	Pénalité JA	Déplacement		Difficulté		Pénalité difficulté	Score			
			J1	J2	J3	J4	J5	J6	J1	J1	J1	J2	J1	J2	J1				
4	2004	CHEVILLARD Emy SCA 2000 EVRY EVRY		P1	14.90							0.0	9.40		4.8		0.0	29.350	44.510
											0.0	9.3	9.5	4.8		0.0	29.100		
				P2	14.70							0.0	9.85		4.8		0.0	29.350	
											0.0	9.7	10.0	4.8		0.0	15.160		
											15.160	0.1							
											15.160	0.1							
5	2007	GUEHOUN Romane RED STAR CLUB CHAMPIGNY TRAMPOLINE CHAMPIGNY SUR MARNE		P1	14.60							0.0	9.70		5.4		0.0	29.700	44.200
											0.0	9.6	9.8	5.4		0.0	29.700		
				P2	14.30							0.0	9.90		5.4		0.0	29.600	
											0.0	9.9	9.9	5.4		0.0	14.500		
											14.500	0.0							
											14.500	0.0							
6	2005	HERIN Joy ENTENTE SPORTIVE GUYANCOURTOISE DE GYMNASTIQUE GUYANCOURT		P1	15.40							0.0	9.45		5.1		0.0	29.950	44.030
											0.0	9.6	9.3	5.1		0.0	29.950		
				P2	14.80							0.0	9.30		4.0		0.0	28.100	
											0.0	9.2	9.4	4.0		0.0	14.080		
											14.080	0.2							
											14.080	0.2							

			Exécution						Temps de vol	Pénalité JA	Déplacement		Difficulté		Pénalité difficulté	Score		
			J1	J2	J3	J4	J5	J6	J1	J1	J1	J2	J1	J2	J1			
7	2004	LAMBERT Lily LEVALLOIS SPORTING CLUB TRAMPOLINE SPORTS ACROBATIQUES LEVALLOIS		P1	13.40							0.0	9.60		5.1		0.0	28.150
											0.0	9.6	9.6	5.1		0.0	28.100	
				P2	13.50							0.0	9.55		5.1		0.0	28.150
											0.0	9.5	9.6	5.1		0.0	28.150	
										15.210	0.1						15.210	
									15.210	0.1								


43.360

			Exécution						Temps de vol	Pénalité JA	Déplacement		Difficulté		Pénalité difficulté	Score		
			J1	J2	J3	J4	J5	J6	J1	J1	J1	J2	J1	J2	J1			
8	1998	SAGE Estelle SCA 2000 EVRY EVRY		P1	15.00							0.0	9.50		3.8		0.0	28.300
											0.0	9.5	9.5	3.8	3.8	0.0	28.300	
				P2	13.10							0.0	9.05		3.8		0.0	25.950
											0.0	9.0	9.1	3.8		0.0	25.950	
										14.020	0.1						14.020	
									14.020	0.1								


42.320

			Exécution						Temps de vol	Pénalité JA	Déplacement		Difficulté		Pénalité difficulté	Score		
			J1	J2	J3	J4	J5	J6	J1	J1	J1	J2	J1	J2	J1			
9	2005	LE BOUDEC Perrine ENTENTE SPORTIVE GUYANCOURTOISE DE GYMNASTIQUE GUYANCOURT		P1	14.50							0.0	9.30		3.1		0.0	28.050
											0.0	9.2	9.4	3.1		0.0	26.900	
				P2	14.80							0.0	9.45		3.8		0.0	28.050
											0.0	9.4	9.5	3.8		0.0	28.050	
										13.870	0.1						13.870	
									13.870	0.1								


41.920

10	2001	BATHIARD Seyliane UNION SPORTIVE DE CRETEIL GYMNASTIQUE ACROBATIQUE ET TRAMPOLINE CRETEIL		Exécution						Temps de vol	Pénalité JA	Déplacement		Difficulté		Pénalité difficulté	Score	
				J1	J2	J3	J4	J5	J6	J1	J1	J1	J2	J1	J2	J1	Score	
										J1	J1	J1	J2	J1	J2	J1	Score	
				P1	9.50						14.150	0.2	6.2	6.5	2.9	2.9	0.0	26.950
				P2	12.90						14.150	0.0	9.4	9.5	4.6	4.6	0.0	26.950
											14.150	0.0					14.150	
											14.150	0.0					14.150	


41.100

11	2007	MAJCHRZAK Anais ETOILE GYMNIQUE DE MORSANG VIRY MORSANG SUR ORGE		Exécution						Temps de vol	Pénalité JA	Déplacement		Difficulté		Pénalité difficulté	Score	
				J1	J2	J3	J4	J5	J6	J1	J1	J1	J2	J1	J2	J1	Score	
										J1	J1	J1	J2	J1	J2	J1	Score	
				P1	15.40						12.910	0.0	9.8	9.7	2.7	2.7	0.0	27.850
				P2	14.20						12.910	0.0	9.4	9.4	3.2	3.2	0.0	26.800
											12.910	0.1					12.910	
											12.910	0.1					12.910	


40.760

12	2000	OBERTAN Elodie UNION SPORTIVE DE CRETEIL GYMNASTIQUE ACROBATIQUE ET TRAMPOLINE CRETEIL		Exécution						Temps de vol	Pénalité JA	Déplacement		Difficulté		Pénalité difficulté	Score	
				J1	J2	J3	J4	J5	J6	J1	J1	J1	J2	J1	J2	J1	Score	
										J1	J1	J1	J2	J1	J2	J1	Score	
				P1	12.30						14.370	0.0	8.7	9.2	5.1	5.1	0.0	26.350
				P2	12.40						14.370	0.0	8.7	8.8	3.7	3.7	0.0	24.850
											14.370	0.1					14.370	
											14.370	0.1					14.370	


40.720

			Exécution						Temps de vol	Pénalité JA	Déplacement		Difficulté		Pénalité difficulté	Score		
			J1	J2	J3	J4	J5	J6	J1	J1	J1	J2	J1	J2	J1			
13	2007	CHAILLOU Julie ETOILE GYMNIQUE DE MORSANG VIRY MORSANG SUR ORGE		P1	10.60							0.0	6.45		1.4		0.0	26.850
											0.0	6.4	6.5	1.4		0.0	18.450	
				P2	15.00							0.0	9.75		2.1		0.0	26.850
								0.0	9.7	9.8	2.1		0.0	26.850				
									13.750	0.1				13.750				
									13.750	0.1								



40.600



			Exécution						Temps de vol	Pénalité JA	Déplacement		Difficulté		Pénalité difficulté	Score		
			J1	J2	J3	J4	J5	J6	J1	J1	J1	J2	J1	J2	J1			
14	2005	CORDIER Pauline LEVALLOIS SPORTING CLUB TRAMPOLINE SPORTS ACROBATIQUES LEVALLOIS		P1	11.50							0.0	7.60		2.2		0.0	26.900
											0.0	7.5	7.7	2.2		0.0	21.300	
				P2	13.80							0.0	9.60		3.5		0.0	26.900
									0.0	9.5	9.7	3.5		0.0	26.900			
									13.370	0.1				13.370				
									13.370	0.1								



40.270

			Exécution						Temps de vol	Pénalité JA	Déplacement		Difficulté		Pénalité difficulté	Score		
			J1	J2	J3	J4	J5	J6	J1	J1	J1	J2	J1	J2	J1			
15	2007	PERRIN Francesca ETOILE GYMNIQUE DE MORSANG VIRY MORSANG SUR ORGE		P1	12.50							0.0	8.75		2.8		0.0	26.650
											0.0	8.8	8.7	2.8		0.0	24.050	
				P2	13.50							0.0	9.65		3.5		0.0	26.650
									0.0	9.7	9.6	3.5		0.0	26.650			
									13.560	0.0				13.560				
									13.560	0.0								

40.210

			Exécution						Temps de vol	Pénalité JA	Déplacement		Difficulté		Pénalité difficulté	Score		
			J1	J2	J3	J4	J5	J6	J1	J1	J1	J2	J1	J2	J1			
16	1993	EHMIG Muriel UNION SPORTIVE DE CRETEIL GYMNASTIQUE ACROBATIQUE ET TRAMPOLINE CRETEIL		P1	14.70							0.0	9.65		2.6		0.0	26.950
											0.0	9.6	9.7	2.6		0.0	26.950	
				P2	6.50							0.0	4.70		1.4		0.0	40.160
											0.0	4.7	4.7	1.4		0.0	12.600	
				13.210							0.2					13.210		
									13.210	0.2								

			Exécution						Temps de vol	Pénalité JA	Déplacement		Difficulté		Pénalité difficulté	Score		
			J1	J2	J3	J4	J5	J6	J1	J1	J1	J2	J1	J2	J1			
17	2003	AUFFRET Justine ETOILE GYMNIQUE DE MORSANG VIRY MORSANG SUR ORGE		P1	12.00							0.0	9.15		3.7		0.0	24.850
											0.0	9.0	9.3	3.7		0.0	24.850	
				P2	12.30							0.0	9.40		3.1		0.0	39.290
											0.0	9.3	9.5	3.1		0.0	24.800	
				14.440							0.2					14.440		
									14.440	0.2								

			Exécution						Temps de vol	Pénalité JA	Déplacement		Difficulté		Pénalité difficulté	Score		
			J1	J2	J3	J4	J5	J6	J1	J1	J1	J2	J1	J2	J1			
18	2002	BAUDOIN Ambre SCA 2000 EVRY EVRY		P1	9.10							0.0	5.65		1.1		2.0	25.400
											0.0	5.6	5.7	1.1		2.0	13.850	
				P2	13.50							0.0	9.80		2.1		0.0	38.390
											0.0	9.7	9.9	2.1		0.0	25.400	
				12.990							0.2					12.990		
									12.990	0.2								

19 2005

HUET Eglantine
OLYMPIC
GARENNOIS
TRAMPOLINE
LA GARENNE-
COLOMBES



P1

6.90

P2

9.20



Exécution
J1 J2 J3 J4 J5 J6
Temps de vol
J1

Pénalité JA
J1

Déplacement
J1 J2

Difficulté
J1 J2

Pénalité difficulté
J1

Score

21.050

14.650

21.050

14.300

14.300

14.300

0.0

0.2

0.0

0.0

0.0

0.0

5.15

5.0 5.3

7.55

7.4 7.7

2.6

2.6

4.3

4.3

0.0

0.0

0.0

0.0

35.350

Validé le 17/12/2023 à 17:16