

Fédéral Indiv 8/9 ans TU F

	Exécution	Difficulté		Score
		J1	J2	
<b>1</b> 2016 <b>KOVACS Evelyne</b> USM GYM LA MELUNaise MELUN	J1	8.6	1.9	19.400
	J2	8.9	0.0	19.000
		17.50	1.9	<b>38.400</b>
<b>2</b> 2015 <b>DENIS MANON</b> USM GYM LA MELUNaise MELUN	J1	9.1	0.6	19.200
	J2	9.3	0.0	18.100
		17.70	1.5	<b>37.300</b>
<b>3</b> 2015 <b>BLASCO LINA</b> USM GYM LA MELUNaise MELUN	J1	8.6	0.6	18.400
	J2	8.9	0.0	18.200
		17.50	0.6	<b>36.600</b>
	J1	8.5	1.5	18.400
	J2	8.4	0.0	18.200
		16.90	1.5	<b>36.600</b>
	J1	8.7	0.6	18.400
	J2	8.9	0.0	18.200
		17.60	0.6	<b>36.600</b>

**4** 2015 **LE GALL ZOE**  
 USM GYM LA  
 MELUNaise  
 MELUN



Exécution		Difficulté		Score
J1	J2	J1	J2	
8.4	8.2	1.5	0.0	18.100
16.60		1.5		<b>36.400</b>
8.9	8.8	0.6	0.0	18.300
17.70		0.6		

**5** 2015 **HENNEQUIN LISE**  
 USM GYM LA  
 MELUNaise  
 MELUN



Exécution		Difficulté		Score
J1	J2	J1	J2	
8.0	8.1	1.5	0.0	17.600
16.10		1.5		<b>36.100</b>
9.0	8.9	0.6	0.0	18.500
17.90		0.6		

**6** 2015 **CARDON BUDINECK**  
**Tréssia**  
 DRAVEIL TEAM  
 TUMBLING -  
 GYMNASTIQUE  
 DRAVEIL



Exécution		Difficulté		Score
J1	J2	J1	J2	
8.2	8.3	1.0	0.0	17.500
16.50		1.0		<b>34.100</b>
7.9	8.1	0.6	0.0	16.600
16.00		0.6		







Validé le 03/12/2023 à 10:41









Fédéral Indiv 8/9 ans TU H

			Exécution		Difficulté		Score
			J1	J2	J1	J2	
<b>1</b>	2015	<b>DOUSSINAULT</b>					
		<b>Clément</b>					
		UNION GYMNIQUE de BOUSSY SAINT ANTOINE	8.5	16.90	2.4	2.4	19.300
<b>2</b>	2016	<b>CARRENO Sloan</b>					
		UNION GYMNIQUE de BOUSSY SAINT ANTOINE	8.6	17.20	0.6	0.6	17.800
		BOUSSY SAINT ANTOINE	7.0	14.30	1.3	1.3	15.600
<b>2</b>	2016	<b>CARRENO Sloan</b>					
		UNION GYMNIQUE de BOUSSY SAINT ANTOINE	7.8	15.30	0.6	0.6	15.900
		BOUSSY SAINT ANTOINE					<b>31.500</b>

Validé le 03/12/2023 à 10:41

## Fédéral Indiv 10/12 ans TUF

	Année	Nom	Exécution		Difficulté		Pénalité JA	Score			
			J1	J2	J1	J2					
<b>1</b>	2012	<b>CHEBLI Elsa</b> DRAVEIL TEAM TUMBLING - GYMNASTIQUE DRAVEIL	8.7	17.10	8.4	3.9	3.9	0.0	21.000		
											0.0
8.8	17.80	9.0	0.6	0.6	0.0	0.0	18.400				
									0.0		
										0.0	
<b>2</b>	2013	<b>EDMOND Layna</b> UNION GYMNIQUE de BOUSSY SAINT ANTOINE BOUSSY SAINT ANTOINE	9.0	18.00	9.0	2.0	2.0	0.0	20.000		
											0.0
9.2	18.30	9.1	0.6	0.6	0.0	0.0	18.900				
									0.0		
										0.0	
<b>3</b>	2014	<b>GAGNEPAIN Noémie</b> UNION GYMNIQUE de BOUSSY SAINT ANTOINE BOUSSY SAINT ANTOINE	8.9	17.60	8.7	2.4	2.4	0.0	20.000		
											0.0
9.1	18.00	8.9	0.6	0.6	0.0	0.0	18.600				
									0.0		
										0.0	

	Exécution		Difficulté		Pénalité JA	Score
	J1	J2	J1	J2		
<b>4</b>		8.1	<b>16.00</b>	2.5	0.0	<b>18.500</b>
2013	<b>GREFF Camille</b>					
	USM GYM LA MELUNaise MELUN					
		8.9	<b>17.60</b>	1.8	0.0	<b>19.400</b>
						
<b>4</b>		9.1	<b>17.90</b>	1.5	0.0	<b>19.400</b>
2013	<b>PREHU Romane</b>					
	UNION GYMNIQUE de BOUSSY SAINT ANTOINE BOUSSY SAINT ANTOINE					
		8.9	<b>17.90</b>	0.6	0.0	<b>18.500</b>
						
<b>6</b>		8.5	<b>16.90</b>	1.7	0.0	<b>18.600</b>
2013	<b>HAY Pauline</b>					
	DRAVEIL TEAM TUMBLING - GYMNASTIQUE DRAVEIL					
		8.8	<b>17.60</b>	0.6	0.0	<b>18.200</b>
						
<b>7</b>		8.3	<b>16.90</b>	1.3	0.0	<b>18.200</b>
2012	<b>POTTIER Leïa</b>					
	UNION GYMNIQUE de BOUSSY SAINT ANTOINE BOUSSY SAINT ANTOINE					
		8.8	<b>17.30</b>	0.6	0.0	<b>17.900</b>
						

8

**LOWANOU Kayla**

DRAVEIL TEAM  
TUMBLING -  
GYMNASTIQUE  
DRAVEIL

2014



Exécution		Difficulté		Pénalité JA		Score
J1	J2	J1	J2	J1	J2	
7.5	15.50	1.3	1.3	0.0	0.0	16.800
9.1	18.10	0.6	0.6	0.0	0.0	18.700
7.5	15.50	1.3	1.3	0.0	0.0	<b>35.500</b>

9

**BOUSQUET Automne**

UNION GYMNIQUE de  
BOUSSY SAINT  
ANTOINE  
BOUSSY SAINT  
ANTOINE

2013



Exécution		Difficulté		Pénalité JA		Score
J1	J2	J1	J2	J1	J2	
8.4	17.10	1.1	1.1	1.0	1.0	17.200
8.5	17.40	0.6	0.6	0.0	0.0	18.000
8.4	17.10	1.1	1.1	1.0	1.0	<b>35.200</b>

10

**BASSIN Amira**

USM GYM LA  
MELUNaise  
MELUN

2014



Exécution		Difficulté		Pénalité JA		Score
J1	J2	J1	J2	J1	J2	
8.4	17.10	1.5	1.5	0.0	0.0	18.600
8.5	16.70	0.6	0.6	1.0	1.0	16.300
8.4	17.10	1.5	1.5	0.0	0.0	<b>34.900</b>

11

**THOMAS FOURROT**

**Aëlys**  
USM GYM LA  
MELUNaise  
MELUN

2014



Exécution		Difficulté		Pénalité JA		Score
J1	J2	J1	J2	J1	J2	
8.5	16.90	1.1	1.1	0.0	0.0	18.000
8.2	16.20	0.6	0.6	0.0	0.0	16.800
8.5	16.90	1.1	1.1	0.0	0.0	<b>34.800</b>

**12**

2014

**CORDIER JULIA**  
USM GYM LA  
MELUNaise  
MELUN



7.5

**15.40**

7.9

1.5

**1.5**

0.0

**0.0**

0.0

**16.900****34.500**

8.4

**17.00**

8.6

0.6

**0.6**

0.0

**0.0**

0.0

**17.600****13**

2014

**MESBAH LUNA**  
USM GYM LA  
MELUNaise  
MELUN



8.2

**16.50**

8.3

1.5

**1.5**

0.0

**0.0**

0.0

**18.000****34.400**

8.3

**16.80**

8.5

0.6

**0.6**

0.0

**1.0**

1.0

**16.400****14**

2014

**BERLIOZ Ninon**  
DRAVEIL TEAM  
TUMBLING -  
GYMNASTIQUE  
DRAVEIL



8.5

**17.00**

8.5

1.0

**1.0**

0.0

**0.0**

0.0

**18.000****33.900**

7.5

**15.30**

7.8

0.6

**0.6**

0.0

**0.0**

0.0

**15.900****15**

2012

**GIRAUD RENOULT**  
**Clara**  
UNION GYMNIQUE de  
BOUSSY SAINT  
ANTOINE  
BOUSSY SAINT  
ANTOINE



7.8

**15.70**

7.9

0.9

**0.9**

0.0

**0.0**

0.0

**16.600****33.600**

8.1

**16.40**

8.3

0.6



**0.6**



0.0



**0.0**

0.0

**17.000**

<b>16</b>	2013	<b>COUTAN Alienor</b> ISSY LES MOULINEAUX TRAMPOLINE TUMBLING ET SPORTS ACROBATIQUES ISSY LES MOULINEAUX		Exécution		Difficulté		Pénalité JA	Score
				J1	J2	J1	J2		
				8.1	16.10	1.2	0.0	0.0	17.300
				7.8	15.50	0.6	0.0	0.0	16.100
									<b>33.400</b>




<b>17</b>	2013	<b>RODRIGUES- LAJOUANINE Mélina</b> DRAVEIL TEAM TUMBLING- GYMNASTIQUE DRAVEIL		Exécution		Difficulté		Pénalité JA	Score
				J1	J2	J1	J2		
				7.1	14.40	1.3	0.0	0.0	15.700
				8.1	16.50	0.6	0.0	0.0	17.100
									<b>32.800</b>





<b>18</b>	2013	<b>SAADANI Najla</b> UNION GYMNIQUE de BOUSSY SAINT ANTOINE BOUSSY SAINT ANTOINE		Exécution		Difficulté		Pénalité JA	Score
				J1	J2	J1	J2		
				5.0	10.00	0.7	0.0	0.0	10.700
				6.0	12.00	0.3	0.0	0.0	12.300
									<b>23.000</b>

Validé le 03/12/2023 à 11:52



## Fédéral Indiv 10/12 ans TU H



<b>1</b>	<b>2013</b>	<b>LESCA Gabriel</b> ISSY LES MOULINEAUX TRAMPOLINE TUMBLING ET SPORTS ACROBATIQUES ISSY LES MOULINEAUX		J1	J2	J1	J2	<b>34.800</b>
			8.1	16.40	8.3	1.9	18.300	
			7.8	15.60	7.8	0.9	16.500	
<b>2</b>	<b>2014</b>	<b>SALOME Ewen</b> UNION GYMNIQUE de BOUSSY SAINT ANTOINE BOUSSY SAINT ANTOINE		J1	J2	J1	J2	<b>33.900</b>
			7.8	15.60	7.8	1.3	16.900	
			8.0	16.40	8.4	0.6	17.000	
<b>3</b>	<b>2014</b>	<b>AUBRY-NUGUES</b> <b>Antoine</b> UNION GYMNIQUE de BOUSSY SAINT ANTOINE BOUSSY SAINT ANTOINE		J1	J2	J1	J2	<b>33.300</b>
			7.7	15.30	7.6	1.3	16.600	
			8.0	16.10	8.1	0.6	16.700	

<b>4</b>	2012	<b>LECOINTE Elliot</b> ISSY LES MOULINEAUX TRAMPOLINE TUMBLING ET SPORTS ACROBATIQUES ISSY LES MOULINEAUX		Exécution		Difficulté		Score
				J1	J2	J1	J2	
				8.2	16.60	8.4	8.4	
<b>5</b>	2013	<b>MEDINA AGUILAR</b> <b>MILO</b> ISSY LES MOULINEAUX TRAMPOLINE TUMBLING ET SPORTS ACROBATIQUES ISSY LES MOULINEAUX		Exécution		Difficulté		Score
				J1	J2	J1	J2	
				6.5	12.80	6.3	6.3	
<b>5</b>	2013	<b>MEDINA AGUILAR</b> <b>MILO</b> ISSY LES MOULINEAUX TRAMPOLINE TUMBLING ET SPORTS ACROBATIQUES ISSY LES MOULINEAUX		Exécution		Difficulté		Score
				J1	J2	J1	J2	
				5.0	10.00	5.0	5.0	
<b>5</b>	2013	<b>MEDINA AGUILAR</b> <b>MILO</b> ISSY LES MOULINEAUX TRAMPOLINE TUMBLING ET SPORTS ACROBATIQUES ISSY LES MOULINEAUX		Exécution		Difficulté		Score
				J1	J2	J1	J2	
				5.0	10.00	5.0	5.0	
<b>23.200</b>								



Validé le 03/12/2023 à 10:40







**8** 2009 **CHAYATA Mélina**  
 UNION GYMNIQUE de  
 BOUSSY SAINT  
 ANTOINE   
 BOUSSY SAINT  
 ANTOINE 



Exécution		Difficulté		Pénalité JA		Score
J1	J2	J1	J2	J1	J2	
8.2	16.00	2.2	2.2	0.0	0.0	<b>34.700</b>
7.8	15.90	0.6	0.6	0.0	0.0	

**9** 2011 **RAU Ilinca**  
 UNION GYMNIQUE de  
 BOUSSY SAINT  
 ANTOINE   
 BOUSSY SAINT  
 ANTOINE 



Exécution		Difficulté		Pénalité JA		Score
J1	J2	J1	J2	J1	J2	
8.0	15.60	1.5	1.5	0.0	0.0	<b>34.500</b>
8.2	16.80	0.6	0.6	0.0	0.0	



**10** 2011 **CAMBERVEL Keilys**  
 UNION GYMNIQUE de  
 BOUSSY SAINT  
 ANTOINE   
 BOUSSY SAINT  
 ANTOINE 



Exécution		Difficulté		Pénalité JA		Score
J1	J2	J1	J2	J1	J2	
8.0	15.90	1.3	1.3	0.0	0.0	<b>34.300</b>
8.2	16.50	0.6	0.6	0.0	0.0	

**10** 2011 **DOS SANTOS**  
**FERNANDES Leïa**  
 UNION GYMNIQUE de  
 BOUSSY SAINT  
 ANTOINE   
 BOUSSY SAINT  
 ANTOINE 

Exécution		Difficulté		Pénalité JA		Score
J1	J2	J1	J2	J1	J2	
8.1	16.40	1.5	1.5	0.0	0.0	<b>34.300</b>
7.8	15.80	0.6	0.6	0.0	0.0	

N°	Année	Nom	Image	Exécution		Difficulté		Pénalité JA		Score
				J1	J2	J1	J2	J1	J2	
<b>12</b>	2011	<b>ALVES FREITAS</b> <b>Victoria</b> UNION GYMNIQUE de BOUSSY SAINT ANTOINE BOUSSY SAINT ANTOINE		7.8	15.50	1.0	1.0	0.0	0.0	<b>33.600</b>
				8.2	16.50	0.6	0.6	0.0	0.0	
				8.2	16.50	0.6	0.6	0.0	0.0	17.100




N°	Année	Nom	Image	Exécution		Difficulté		Pénalité JA		Score
				J1	J2	J1	J2	J1	J2	
<b>13</b>	2011	<b>CHALI Leyana</b> UNION GYMNIQUE de BOUSSY SAINT ANTOINE BOUSSY SAINT ANTOINE		8.0	15.80	1.9	1.9	0.0	1.0	<b>33.500</b>
				8.0	16.20	0.6	0.6	0.0	0.0	
				8.0	16.20	0.6	0.6	0.0	0.0	16.800

N°	Année	Nom	Image	Exécution		Difficulté		Pénalité JA		Score
				J1	J2	J1	J2	J1	J2	
<b>14</b>	2009	<b>DRAME Wassila</b> DRAVEIL TEAM TUMBLING - GYMNASTIQUE DRAVEIL		6.5	13.00	0.6	0.6	0.0	0.0	<b>26.100</b>
				6.0	12.00	0.5	0.5	0.0	0.0	
				6.0	12.00	0.5	0.5	0.0	0.0	12.500

Validé le 03/12/2023 à 12:47

Fédéral Indiv 16 ans et + TUF


	Exécution		Difficulté		Pénalité JA	Score
	J1	J2	J1	J2		
<b>1</b>	<b>LAGUIONIE</b> <b>Cassandra</b> DRAVEIL TEAM TUMBLING - GYMNASTIQUE DRAVEIL					
2004	8.8	17.10	8.3	4.7	0.0	21.800
						38.000
	7.4	14.40	7.0	1.8	0.0	16.200
<b>2</b>	<b>KAÏB Chaima</b> DRAVEIL TEAM TUMBLING - GYMNASTIQUE DRAVEIL					
2006	8.0	15.80	7.8	3.9	0.0	19.700
						37.900
	8.8	17.60	8.8	0.6	0.0	18.200
<b>3</b>	<b>ROUAULT Chloé</b> DRAVEIL TEAM TUMBLING - GYMNASTIQUE DRAVEIL					
2006	8.5	16.90	8.4	3.2	1.0	19.100
						36.800
	8.5	17.10	8.6	0.6	0.0	17.700

<b>4</b>	<b>2008</b>	<b>DUPIN Louise</b> UNION GYMNIQUE de BOUSSY SAINT ANTOINE BOUSSY SAINT ANTOINE		8.3	8.1	2.4	0.6	0.0	16.40	8.3	2.4	0.0	0.0	18.800								
															J1	J2	J1	J2	J1	J2	J1	J2
															<b>Score</b>							
<b>5</b>	<b>2006</b>	<b>RODRIGUES LAJOUANINE Lilly</b> DRAVEL TEAM TUMBLING - GYMNASTIQUE DRAVEL		7.2	6.9	1.2	0.6	0.0	14.10	7.2	1.2	0.0	0.0	15.300								
															J1	J2	J1	J2	J1	J2	J1	J2
															<b>Score</b>							
<b>5</b>	<b>2006</b>	<b>RODRIGUES LAJOUANINE Lilly</b> DRAVEL TEAM TUMBLING - GYMNASTIQUE DRAVEL		7.6	7.8	0.6	0.0	0.0	15.40	7.6	0.6	0.0	0.0	16.000								
															J1	J2	J1	J2	J1	J2	J1	J2
															<b>Score</b>							

Validé le 03/12/2023 à 13:09



Fédéral Indiv 16 ans et + TU H

	Exécution		Difficulté		Score
	J1	J2	J1	J2	
<b>1</b> 2006	8.9	17.50	5.0	0.0	22.500
<b>VARELLES Josselin</b> DRAVEL TEAM TUMBLING - GYMNASTIQUE DRAVEL					
	9.0	18.00	3.7	0.0	21.700
					<b>44.200</b>

Validé le 03/12/2023 à 13:13